




Actividad N°3 Historia, Geografía y Cs, Sociales.

7° Básico.

Paleolítico y Neolítico.

Asignatura:	Historia, Geografía y Cs. Sociales	 Departamento de Historia.
N° Actividad:	N° 3	
Nombre Actividad:	Paleolítico y Neolítico.	
Curso:	7° Básico	
Objetivo de Aprendizaje (OA):	Explicar que el surgimiento de la agricultura, la domesticación de animales, la sedentarización, la acumulación de bienes y el desarrollo del comercio.	
Objetivo de Actividad:	Analizar las características del Paleolítico y neolítico y su legado en la historia, a través de evaluación de proceso.	
Tiempo de Trabajo Fecha de Entrega	2 semanas 06 - 10 de Abril	

***Esta guía está diseñada para 2 semanas de trabajo, durante las semanas comprendidas entre el 30 de marzo al 03 de abril y la semana del 06 al 10 de abril.**



**Historia, Geografía y Cs. Sociales.
Guía: Paleolítico y Neolítico.**

Nombre:

Curso: 7°

Fecha:

Objetivo de Aprendizaje: Explicar que el surgimiento de la agricultura, la domesticación de animales, la sedentarización, la acumulación de bienes y el desarrollo del comercio.


Objetivo: Analizar las características del Paleolítico y neolítico y su legado en la historia, a través de evaluación de proceso.

Ítem I (Guía de contenido): Lee y observa la información presentada, analízala, subraya o marca aquellos elementos importantes y realiza las actividades presentadas posteriormente.

En la historia antigua o paleohistoria, hace millones de años atrás, el hombre comenzó un lento pero prolongado proceso de cambio, que tardó mucho tiempo en transformarlos en lo que somos hoy.


La Paleohistoria o prehistoria como se le llama, tiene 2 etapas muy extensas y muy claras:

- 1) **Paleolítico (O Piedra Antigua).** En esta época, la más antigua y más larga el hombre se transformó desde el primate al homo sapiens. Durante todos esos millones de años poco a poco comenzó a aprender cosas que para nosotros hoy son básicas, pero que fueron fundamentales para diferenciar al hombre de otros animales, por ejemplo, a usar piedras y maderas para obtener alimentos o cazar, utilizar pieles para cubrirse, o incluso controlar el fuego como arma o para cocinar alimentos.





2) **Neolítico (O Piedra Nueva):** En esta época, el hombre experimentó los cambios más importantes de la prehistoria. Tras miles de años comenzó a “sedentarizarse”, es decir, comenzó a quedarse en un solo lugar durante toda su vida. Esto lo logró ya que tras miles de años de practica los hombres pudieron domesticar las plantas y crear la agricultura, también pudieron domesticar animales como las vacas, ovejas y otros y pudieron tener nuevos recursos. Gracias a ello el hombre dejó de ser “nómada” ya que no necesitaba cambiar de territorio cada tiempo en busca de comida. Además, eso provocó que las tribus crecieran en población hasta formar grandes pueblos.





**Historia, Geografía y Cs. Sociales.
Guía: Paleolítico y Neolítico.**

Nombre:

Curso: 7°

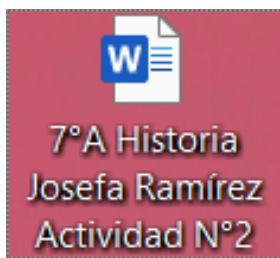
Fecha:

Objetivo de Aprendizaje: Explicar que el surgimiento de la agricultura, la domesticación de animales, la sedentarización, la acumulación de bienes y el desarrollo del comercio.

Objetivo: Analizar las características del Paleolítico y neolítico y su legado en la historia, a través de evaluación de proceso.

Instrucciones Actividades

- 1) Las actividades acá presentes las puedes desarrollar en un documento Word o escribir las respuestas en tu cuaderno y tomar una foto, el cual debes enviar el día de entrega de manera digital al correo del docente quien te imparte historia:
 - Cristian Araya: profearaya76@gmail.com
 - Aníbal Rubio: anibal.profesor.historia@gmail.com
 - Pablo Urzúa: pablo.profesor.historia@gmail.com
- 2) Todo documento Word o foto debes enviarla con nombre de archivo en este orden: Curso, Asignatura, Nombre y apellido estudiante y N° de Actividad. Ejemplo:



- 3) El límite de entrega de esta actividad será el día: 10 de Abril.
- 4) En caso de consulta o duda respecto a la actividad o contenido, debes contactarte con tu profesor jefe o con alguna vocera del curso designada por profesor jefe para realizar las consultas generales. Estas llegarán y responderé a la brevedad.



Ítem II (Tarea):

Utiliza la información anterior y el siguiente video para responder a las preguntas:

VIDEO DE ACTIVIDAD:



URL: https://www.youtube.com/watch?v=G2tUkEvo_IM&t=61s

Tras ver el video responde:

1. Explica al menos 4 características de los hombres del paleolítico y del neolítico.

Época o Periodo	Características
<p>Paleolítico</p>	<p>Ejemplo: 1) “Los hombres aprendieron a tallar utensilios de piedra o huesos para poder cazar y alimentarse”.</p>



Neolítico

2.- ¿Qué fue la “revolución neolítica” que se menciona en el video? Explica con tus palabras:

- **Ejemplo:** “La revolución neolítica fue que los primeros hombres lograron domesticar animales como los cerdos para poder alimentarse de sus productos...”.

3.- ¿Por qué crees que la agricultura fue tan importante en los primeros tiempos del hombre? ¿Cómo afectó el descubrimiento de la agricultura para que el hombre se volviera sedentario?: