



LICEO DE NIÑAS DE RANCAGUA  
SUBSECTOR DE INGLÉS

# Guía de aprendizaje Inglés

## Séptimo Básico

**Objetivo:** Demostrar conocimiento y uso del lenguaje al referirse a sus estados de ánimo en la creación de oraciones.

**INSTRUCTIVO:** DEBES LEER ATENTAMENTE TODA LA GUÍA, COMPLETAR Y RESOLVER. LAS INSTRUCCIONES ESTÁN EN ESPAÑOL Y EN INGLÉS.

ESTA GUÍA DEBE SER ENVIADA EL DÍA 17 DE JUNIO AL MAIL [NILDA.LLANOS@LICEODENINAS.CL](mailto:NILDA.LLANOS@LICEODENINAS.CL)

CUANDO LA SIGUIENTE GUÍA ESTÉ DISPONIBLE, AL FINAL DE ELLA TENDRÁS LA RESOLUCIÓN DE LA ANTERIOR, PARA QUE PUEDAS CHEQUEAR LOS ERRORES QUE COMETISTE.

ESTA GUÍA CORRESPONDE A LA UNIDAD 1, Y BUSCA QUE TÚ PUEDAS SABER CÓMO EXPRESAR SENTIMIENTOS Y EMOCIONES, TUYAS Y DE LOS DEMÁS,

RECUERDA REALIZAR LA GUÍA EN EL MISMO ORDEN QUE APARECE PARA QUE NO TENGAS PROBLEMA AL DESARROLLARLA.

ÉXITO!



LICEO DE NIÑAS DE RANCAGUA  
SUBSECTOR DE INGLÉS












- A) Watch the video that your teacher will send you / mira el video que tu profesora enviará.



LICEO DE NIÑAS DE RANCAGUA  
SUBSECTOR DE INGLÉS

B) Do the following activities / realiza las siguientes actividades

Write a sentence using the emotion that is given/ escribe una oración utilizando la emoción entregada

Feeling or Emotion	I felt this way when...
 Excited	
 Scared	<hr/> <hr/>
 Nervous	<hr/> <hr/>
 Sad	<hr/> <hr/>
 Upset	<hr/> <hr/>
 Surprised	<hr/> <hr/>
 Bored	<hr/> <hr/>
 Restless	<hr/> <hr/>
 Confused	<hr/> <hr/>
 Tired	<hr/> <hr/>
 Embarrassed	<hr/> <hr/>



LICEO DE NIÑAS DE RANCAGUA  
SUBSECTOR DE INGLÉS

Respuestas guía anterior

Item I

1. 6
2. 8
3. 7
4. 11
5. 3
6. 5
7. 2
8. 10
9. 4
10. 9
11. 1

Item II

1. Annoyed
2. Scared
3. Embarrassed
4. Angry
5. Tired
6. Happy
7. Surprised
8. Sad
9. Furious
10. Worried/ tired